


## Procedură completare gărzi

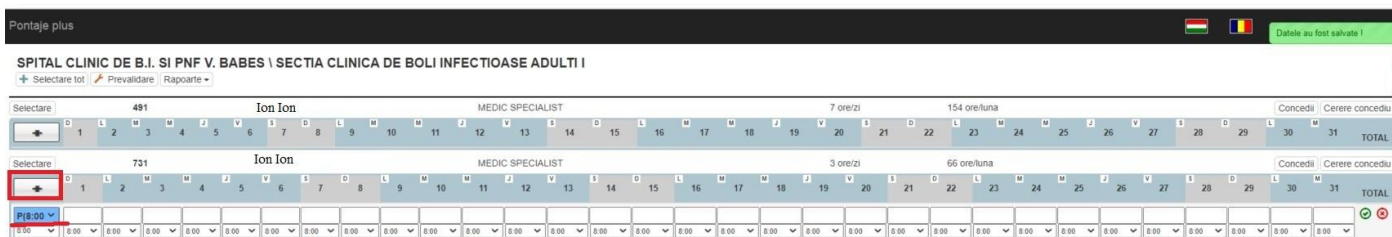
Pentru a introduce gărzile efectuate de personalul sanitar superior se vor urma pașii:


- Autentificare în aplicație (introducerea utilizator, a parolei și apăsarea butonului );


- Se selectează perioada de lucru și locația;
- Dintre cele două mărci aferente aceluiași salariat se identifică marca cu numărul cel mai mare, adică acel număr scris în fața numelui salariatului

(de obicei marca mare este aferentă contractului individual de muncă cu program parțial petrecut în linia de gardă;

- Se apasă butonul  (Adăugare);



- Se realizează poziționarea pe elementul de pontaj Prezență “P (08:00)”, iar din lista ce apare la apăsarea butonului  se alege “G”;



- Se apasă click-stânga în căsuța aferentă zilei în care salariatul efectuează garda și se completează de la tastatură numărul de ore lucrate în gardă precum și ora de început a serviciului de gardă;

Pontaje plus

SPITAL CLINIC DE B.I. SI PNF V. BABES \ SECTIA CLINICA DE BOLI INFECTIOASE ADULTI I

+ Selectare tot | Prevalidare | Rapoarte

Selectare	491	Ion Ion	MEDIC SPECIALIST
Selectare	731	Ion Ion	MEDIC SPECIALIST
			24
Selectare	682		MEDIC SPECIALIST
Selectare	10		ASISTENT MEDICAL PR SS SEF
Selectare	594		ASISTENT MEDICAL PR SS
Selectare	343		ASISTENT MEDICAL PR SS


- Numărul orelor de gardă diferă funcție de ziua din săptămână (zile de sărbătoare legală/sâmbătă/duminică: 24 ore, în restul zilelor 18 ore la majoritatea liniilor de gardă);

Pontaje plus

SPITAL CLINIC DE B.I. SI PNF V. BABES \ SECTIA CLINICA DE BOLI INFECTIOASE ADULTI I

+ Selectare tot | Prevalidare | Rapoarte

Selectare	491	Ion Ion	MEDIC SPECIALIST
Selectare	731	Ion Ion	MEDIC SPECIALIST
			18
Selectare	682		MEDIC SPECIALIST
Selectare	10		ASISTENT MEDICAL PR SS SEF
Selectare	594		ASISTENT MEDICAL PR SS
Selectare	343		ASISTENT MEDICAL PR SS

- Se repetă procedura (introducere numărul de ore de gardă și selectare oră de început) pentru fiecare dintre zilele în care angajatul are gărzi;
- La final se apasă butonul  (Salvare) din partea dreaptă a ultimei zile calendaristice a lunii curente;

Aplicația știe să evalueze automat numărul de ore de gardă simplă (efectuate în timpul săptămânii) și gardă dublă (efectuate în zilele de sărbătoare legală/sâmbătă/duminică) pornind de la datele introduse.

Aceste informații apar pe rapoartele tipărite (grafic, foaie colectivă de prezență).

 **Notă:**

Medicii care ocupă funcția de șef secție nu au obligația de a efectua gardă, în consecință, garda din timpul săptămânii la aceștia durează **17 ore** și începe la ora **15:00**.